

OPMETEN VOUGGORDIJNEN


DRAAI-KIEPRAAM ZONDER BOREN -PLUS & PREMIUM

ilumio

- ! Houd rekening met openingsrichting van het raam en uitstekende onderdelen. Voor optimaal gebruiksgemak, een lange levensduur en het mooiste resultaat valt een raamhendel, -greep of deurknop buiten de stof.

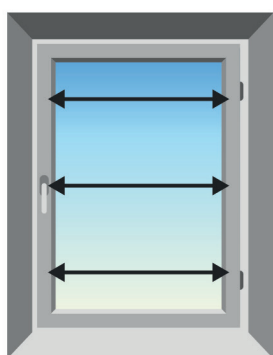

MET SPANDRAAD

Het vouwgordijn wordt op het bewegende deel van het draai-kiepraam geplaatst door middel van klemsteunen. Er worden ook spandraden gemonteerd, dit zorgt ervoor dat het vouwgordijn niet gaat klappen.



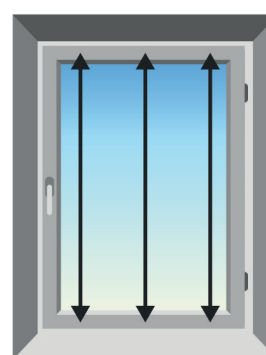
ZONDER SPANDRAAD

Het vouwgordijn wordt op het bewegende deel van het draai-kiepraam geplaatst door middel van klemsteunen.



BREEDTE:

Meet de breedte van het glas (dus niet het gehele kozijn). Tel hier een overlapping aan beide zijden bij op. Wij verminderen de opgegeven maat met 1,2 cm, houd hier rekening mee.



HOOGTE:

Meet de hoogte van het bewegende deel van het draai-kiepraam.

