

OPMETEN PLISSÉGORDIJD

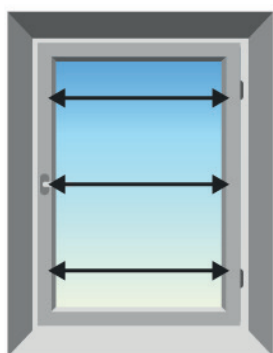

DRAAI-KIEPRAAM ZONDER BOREN - PLUS

ilumio

- ! Houd rekening met openingsrichting van het raam, roosters en uitstekende onderdelen. Voor optimaal gebruiksgemak, een lange levensduur en het mooiste resultaat valt een raamhendel, -greep buiten de stof.


PLISSÉGORDIJD MET KLEMSTEUNEN

Het plisségordijn wordt op het bewegende deel van het draai-kiepraam geplaatst door middel van klemsteunen. Er worden ook fixeesteunen meegeleverd, dit zorgt ervoor dat het plisségordijn niet gaat klapperen.



BREEDTE:

Meet de breedte van het glas (dus niet het gehele kozijn). Tel hier een overlapping aan beide zijden bij op.



HOOGTE:

Meet de hoogte van de bovenkant van het bewegende deel van het draai-kiepraam tot de plaats waar je de fixeesteun wilt plaatsen.