

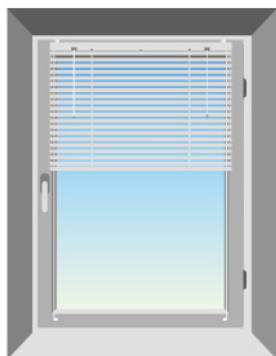
OPMETEN ALUMINIUM JALOEZIE

DRAAI-KIEPRAAM ZONDER BOREN – PREMIUM ELEGANCE

ilumio

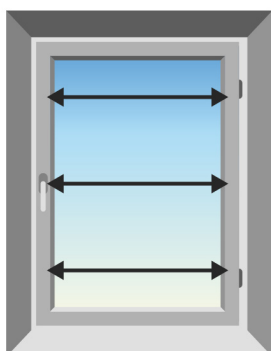

MET SPANDRAAD

De jaloezie wordt op het bewegende deel van het draai-kiepraam geplaatst. Er worden ook spandraden gemonteerd, dit zorgt ervoor dat de jaloezie bij het openen of kiepen van het raam niet gaat klapperen.



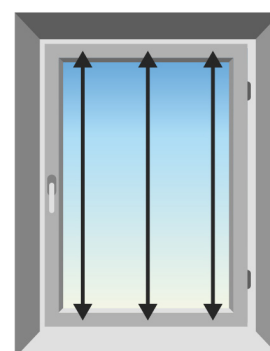
ZONDER SPANDRAAD

De jaloezie wordt op het bewegende deel van het draai-kiepraam geplaatst.



BREEDTE:

Meet de breedte van het glas (dus niet het gehele kozijn). Tel hier een overlapping aan beide zijden bij op. Voor optimaal gebruiksgemak, een lange levensduur en het mooiste resultaat valt een raamhendel, -greep of deurnop buiten de jaloezie. Wij verminderen de opgegeven maat met ca 0,5 cm, houd hier rekening mee.



HOOGTE:

Meet de hoogte van het glas (dus niet het gehele kozijn). Tel hier een overlapping aan de onderzijde bij op. Kies je voor de combinatie met spandraden? Meet dan de hoogte van het bewegende deel van het draai-kiepraam.

