

OPMETEN ALUMINIUM JALOEZIE

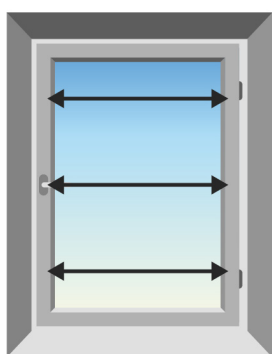

DRAAI-KIEPRAAM MET BOREN - PREMIUM ELEGANCE

ilumio

- ! Houd rekening met openingsrichting van het raam en uitstekende onderdelen.

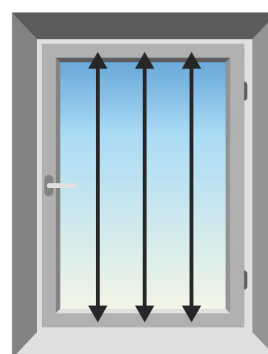
DRAAI-KIEPRAAM

De jaloezie wordt op het bewegende deel van het draai-kiepraam geplaatst. Je kiest voor montage op het kozijn.



BREEDTE:

Meet de breedte van het glas (dus niet het gehele kozijn). Tel hier een overlapping aan beide zijden bij op. Voor optimaal gebruiksgemak, een lange levensduur en het mooiste resultaat valt een raamhendel, -greep of deurknop buiten de stof.



HOOGTE:

Meet vanaf de plek waar je de montagesteunen wilt plaatsen tot de onderzijde van het glas (dus niet het gehele kozijn). Tel hier een overlapping aan de onderzijde bij op, zo voorkom je een lichtkier aan de onderzijde. De doorgegeven hoogtemaat is inclusief het mechanisme.

- ! Wij verminderen de door jou opgegeven maat met ca 0,5 cm.