

OPMETEN ALUMINIUM JALOEZIE

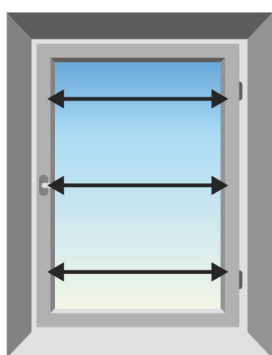

DRAAI-KIEPRAAM ZONDER BOREN - PLUS

ilumio

- ! Houd rekening met openingsrichting van het raam en uitstekende onderdelen.

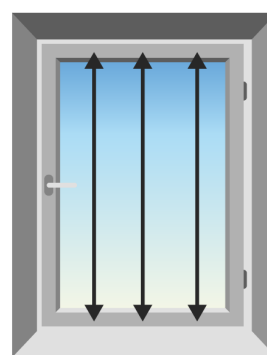
DRAAI-KIEPRAAM

De jaloezie wordt op het bewegende deel van het draai-kiepraam geplaatst. Er worden ook magnetische fixeersteunen meegeleverd, dit zorgt ervoor dat het rolgordijn bij het openen of kiepen van het raam niet gaat klapperen.



BREEDTE:

Meet de breedte van het glas (dus niet het gehele kozijn). Tel hier een overlapping aan beide zijden bij op. Voor optimaal gebruiksgemak, een lange levensduur en het mooiste resultaat valt een raamhendel, -greep of deurknop buiten de jaloezie.



HOOGTE:

Meet de hoogte van de bovenkant van het bewegende deel van het draai-kiepraam tot de plaats waar je de magnetische fixeersteun wilt plaatsen. Mocht je deze steun niet willen monteren meet je de hoogte van het glas (dus niet het gehele kozijn). Tel hier een overlapping aan de onderzijde bij op.