

OPMETEN DUO ROLGORDIJNEN

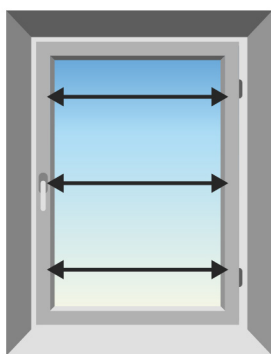

DRAAI-KIEPRAAM ZONDER BOREN - BASIC & PLUS

ilumio

- ! Houd rekening met openingsrichting van het raam en uitstekende onderdelen.

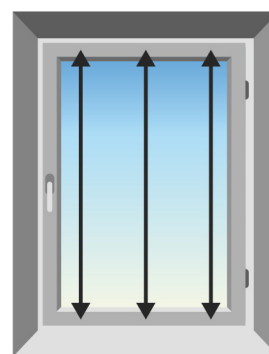
MET KLEMSTEUNEN

Het duo rolgordijn wordt op het bewegende deel van het draai-kiepraam geplaatst.



BREEDTE:

Meet de breedte van het glas (dus niet het gehele kozijn). Tel hier een overlapping aan beide zijden bij op. Noteer deze maat als breedtemaat. De bestelde maat is de stofmaat. Voor de totale breedte inclusief mechanisme tel je hier 3 cm bij op.

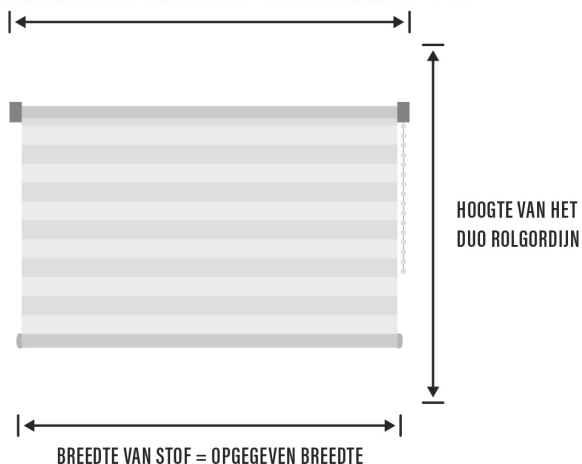


HOOGTE:

Meet de hoogte van het bewegende deel van het draai-kiepraam.

- ! De breedte van de stof is ca 3 cm smaller dan de breedte inclusief mechanisme.

TOTALE BREEDTE INCLUSIEF MECHANISME = OPGEGEVEN BREEDTE + 3 CM



VERSCHIL STOFBREEDTE EN MECHANISME

Er zit verschil tussen de breedte van de stof en de breedte van het mechanisme. De breedte van de stof is bij bedieningszijde ca. 2 cm smaller dan het mechanisme, bij de andere zijde is dit ca. 1 cm. De maat die je bestelt is de maat van stof. Tel bij de stofmaat 3 cm op voor de totale breedte van het duo rolgordijn.

ilumio

? Vragen? Neem contact met onze klantenservice via info@ilumio.nl of 030 200 1047